

COMUNE DI BUONCONVENTO  
 PROVINCIA DI SIENA



Comune di Buonconvento  
 Via Soccini, 32 - Buonconvento (SI)

Progetto di adeguamento normativo dell'impianto natatorio comunale di Buonconvento alla L.R. 8/2006 e s.m.i. ed al Regolamento Regionale n. 54/R del 13/05/2006, ed efficientamento energetico  
 Ubicazione: Via I Maggio - Buonconvento (SI)  
 - PROGETTO ESECUTIVO -

TAVOLA N.:  
 2 IM  
 ELABORATO:  
 Schema generale impianto produzione acqua calda sanitaria

SCALA: ...  
 DATA: 30/03/2020  
 PER APPROVAZIONE

COMMESSA:  
 COMBUONCO20120TEAR  
 \PROGETTO ESECUTIVO  
 FILE:  
 T02IM300320.0

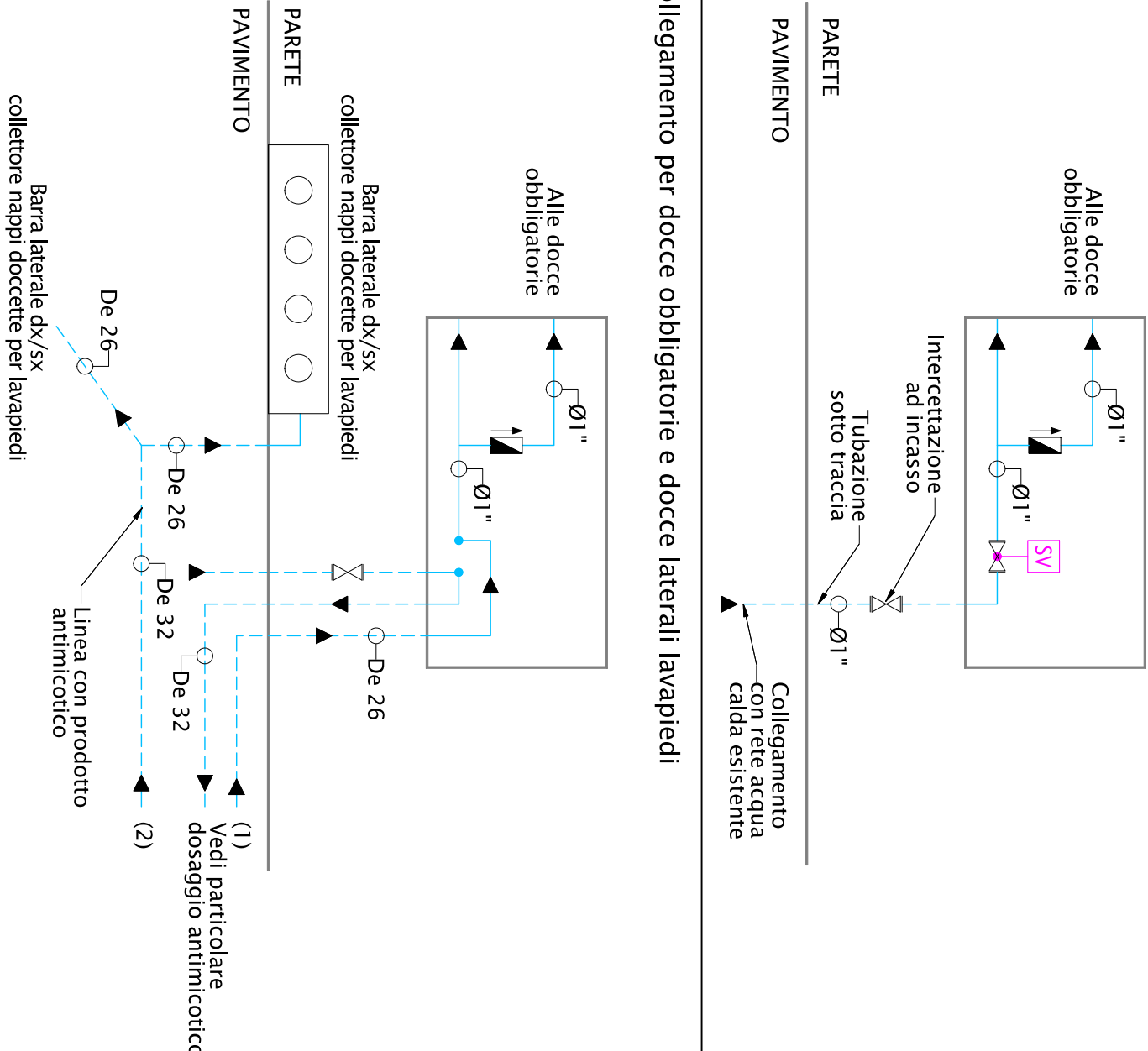
STUDIO TECNICO  
**ATP**  
 A. BOROCCHI & A. PASINCO  
 Ingegneri  
 Via Cassia Aurelia, 1.075  
 53043 CHIUSI SCALO (SI)  
 Telefono/Fax: 0578.228174  
 E-mail: atpstudio@yahoo.it  
 PEC: albertoborocchi@pec.atpstudio.it  
 Codice Fiscale/Partita IVA: 01107050526



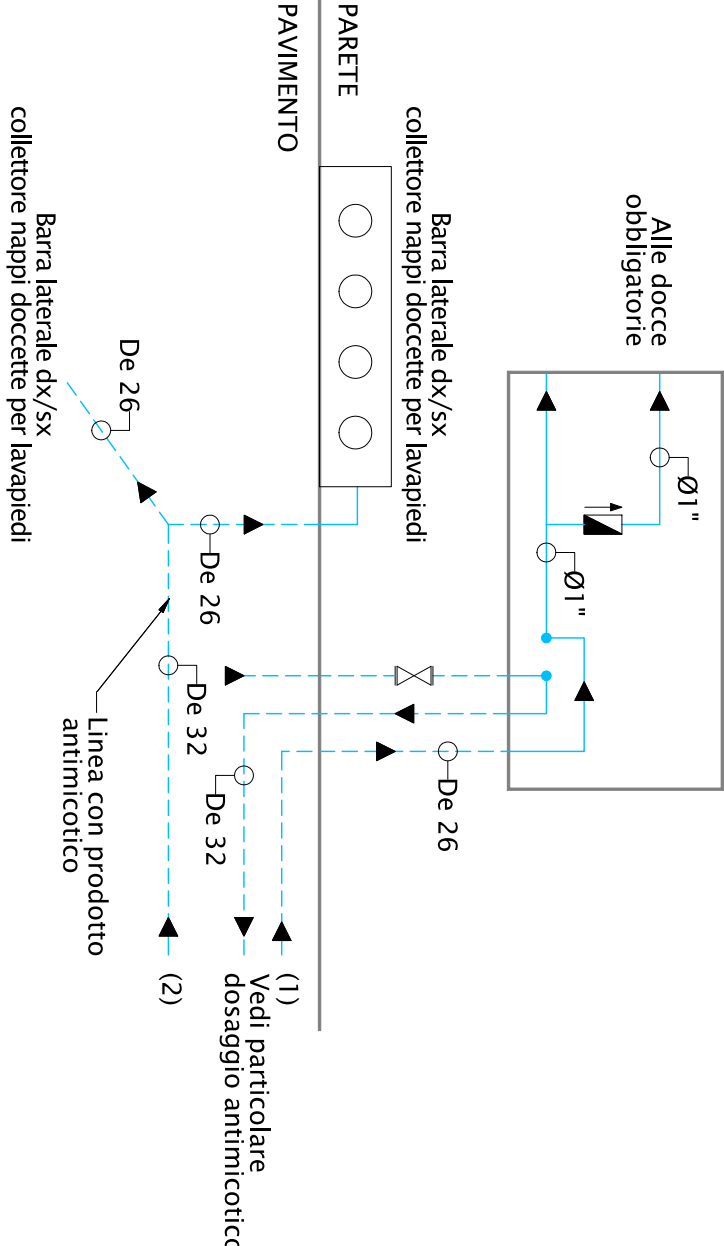
REVISIONE	DATA	MOTIVAZIONE REVISIONE
.....	.....	.....
.....	.....	.....
.....	.....	.....

~ LA DIFFUSIONE E RIPRODUZIONE, ANCHE PARZIALE DI QUESTA TAVOLA E VIETATA A TERMINI DI LEGGE. ~













Attuale collegamento per alimentazione docce obbligatorie

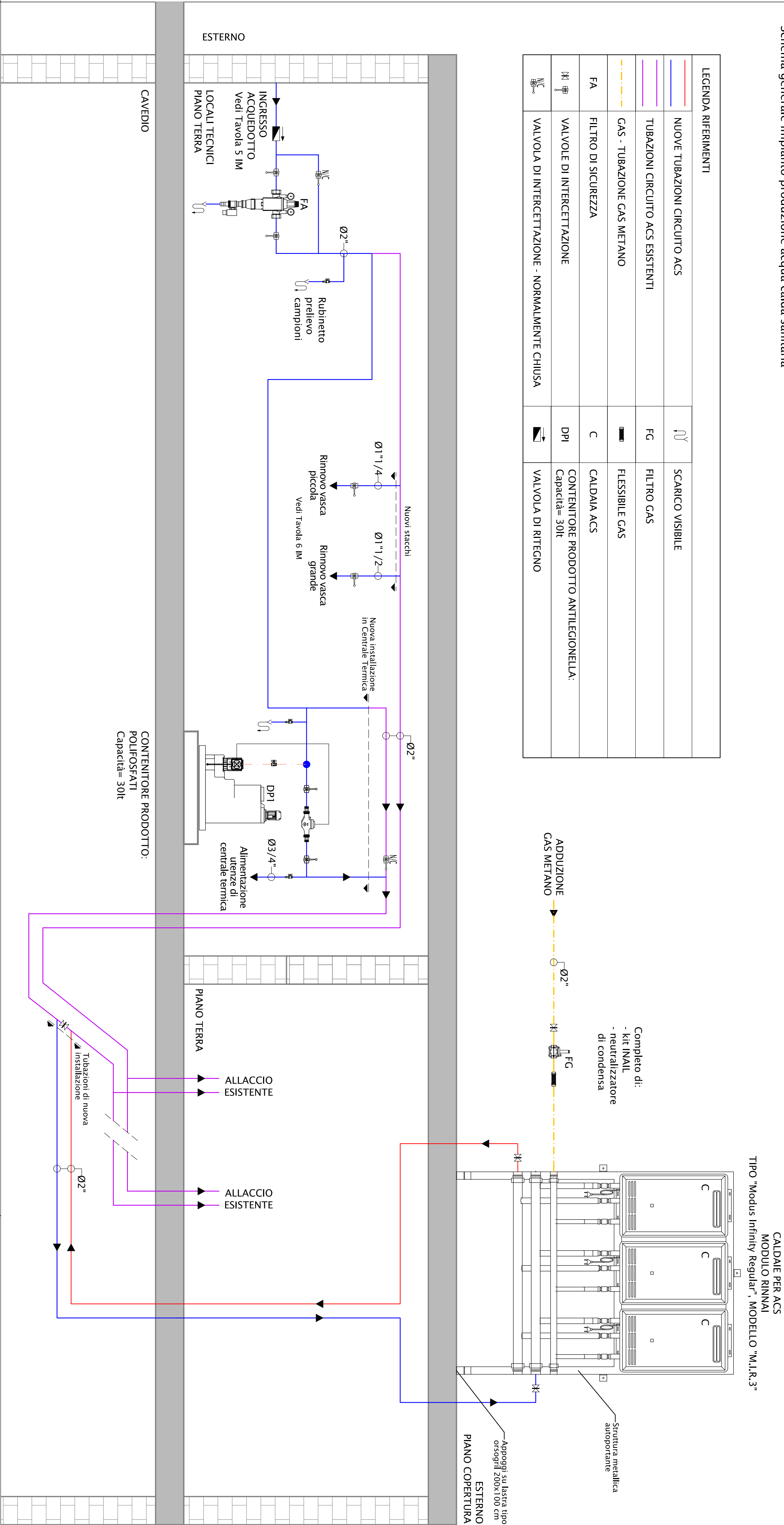


Nuovo collegamento per docce obbligatorie e docce laterali lavapiedi

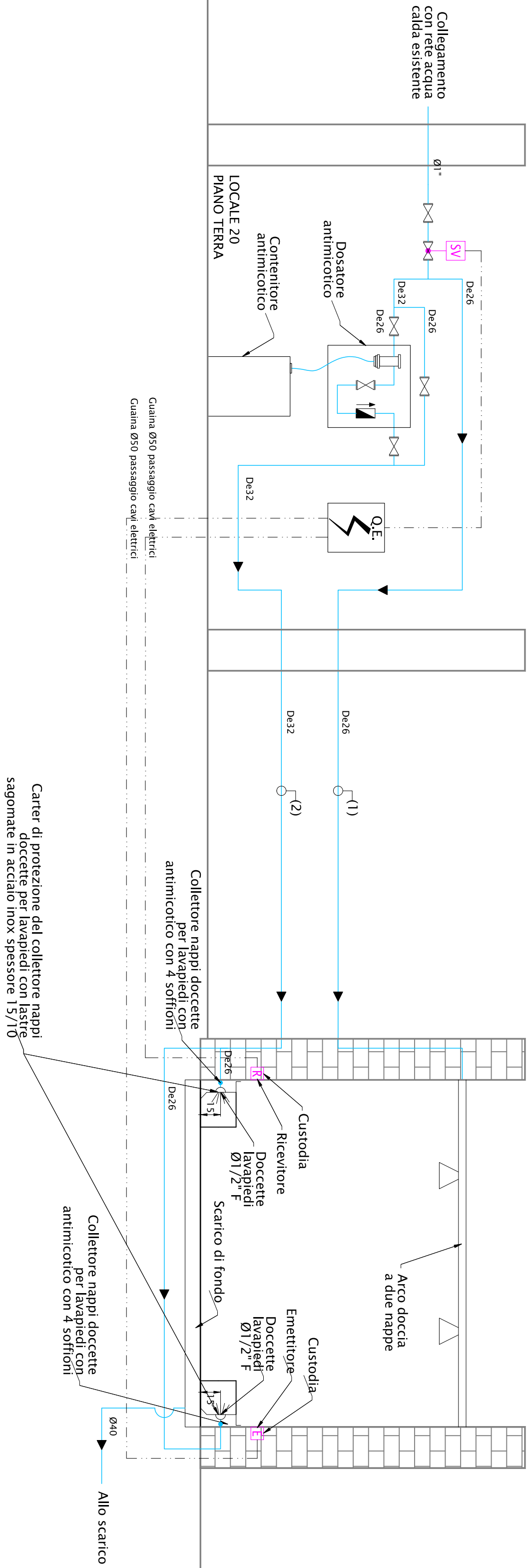


Schema generale impianto produzione acqua calda sanitaria

LEGENDA RIFERIMENTI			
	NUOVE TUBAZIONI CIRCUITO ACS		SCARICO VISIBILE
	TUBAZIONI CIRCUITO ACS ESISTENTI		FILTRO GAS
	GAS - TUBAZIONE GAS METANO		FLESSIBILE GAS
	FILTRO DI SICUREZZA		CALDAIA ACS
	VALVOLE DI INTERCETTAZIONE		CONTENITORE PRODOTTO ANTILEGIONELLA: Capacità= 30lt
	VALVOLA DI INTERCETTAZIONE - NORMALMENTE CHIUSA		VALVOLA DI RITEGNO



Schema distribuzione antimicotico a docce obbligatorie



LEGENDA ELEMENTI	
	TUBAZIONE DISTRIBUZIONE ANTIMICOTICO
	COLLECAMENTI ELETTRICI
	QUADRO ELETTRICO
	VALVOLA DI INTERCETTAZIONE
	VALVOLA DI RITEGNO
	ELETTROVALVOLA
	RISERVOIRE DI ATTIVAZIONE AUTOMATICA DELL'IRROGAZIONE DI ACQUA ALLE DOCCE ED EMETTORE DI ATTIVAZIONE AUTOMATICA DELL'IRROGAZIONE DI ACQUA ALLE DOCCE ED ALLE DOCCE LAVAPIEDI
	DOCCE LAVAPIEDI Ø1/2" F
	NAPPA DOCCIA