



**ELEZIONE DEL CONSIGLIO PROVINCIALE DI SIENA - 29 SETTEMBRE 2024**

**PROSPETTO DELLE CIFRE ELETTORALI PONDERATE DI LISTA**

Fascia demografica	Seggio centrale	Indice di ponderazione (colonna 8 prospetto 1 - par. 4)				
			Lista n. 1: "INSIEME CON AGNESE CARLETTI PER LA PROVINCIA DI SIENA"		Lista n. 2: "INSIEME PER LA PROVINCIA DI SIENA"	
			Voti	Voti ponderati	Voti	Voti ponderati
Fascia a) fino a 3.000 abitanti	Seggio unico <b>Totale fascia a)</b>	66	92	6072	27	1782
Fascia b) da 3.001 a 5.000 abitanti	Seggio unico <b>Totale fascia b)</b>	112	29	3248	11	1232
Fascia c) da 5.001 a 10.000 abitanti	Seggio unico <b>Totale fascia c)</b>	223	102	22746	26	5798
Fascia d) da 10.001 a 30.000 abitanti	Seggio unico <b>Totale fascia d)</b>	433	47	20351	15	6495
Fascia e) da 30.001 a 100.000 abitanti	Seggio unico <b>Totale fascia e)</b>	616	12	7392	18	11088
<b>CIFRA ELETTORALE PONDERATA</b>		<b>1449</b>	<b>282</b>	<b>59809</b>	<b>97</b>	<b>26395</b>

23

fu

DS  
Mella

## PROSPETTO DELLE CIFRE INDIVIDUALI PONDERATE DEI CANDIDATI DI LISTA

LISTA n. 1 avente il contrassegno "INSIEME CON AGNESE CARLETTI PER LA PROVINCIA DI SIENA"



Fascia demografica	Seggio centrale/ sottosezioni	Indice di ponderazione (colonna 8 prospetto 1 - nar)	Candidato Andrea Frosini		Candidato Andrea Marucci		Candidato Alessandro Masi		Candidato Elias Mele		Candidato Fabrizio Nepi		Candidato Giuseppe Stiaccini		Candidato Luciana Bartaletti		Candidato Tiziana Barone		Candidato Laura Di Banella		Candidato Lisa Meattini	
			Voti di preferenza	Voti di preferenza ponderati	Voti di preferenza	Voti di preferenza ponderati	Voti di preferenza	Voti di preferenza ponderati	Voti di preferenza	Voti di preferenza ponderati	Voti di preferenza	Voti di preferenza ponderati	Voti di preferenza	Voti di preferenza ponderati	Voti di preferenza	Voti di preferenza ponderati	Voti di preferenza	Voti di preferenza ponderati	Voti di preferenza	Voti di preferenza ponderati	Voti di preferenza	Voti di preferenza ponderati
Fascia a) fino a 3.000 abitanti	Seggio unico <b>Totale fascia a)</b>	66	0	0	7	462	17	1122	2	132	5	330	17	1122	15	990	11	726	12	792	3	198
Fascia b) da 3.001 a 5.000 abitanti	Seggio unico <b>Totale fascia b)</b>	112	2	224	6	672	0	0	0	0	13	1456	0	0	1	112	3	336	2	224	0	0
Fascia c) da 5.001 a 10.000 abitanti	Seggio unico <b>Totale fascia c)</b>	223	33	7359	7	1561	6	1338	8	1784	15	3345	6	1338	10	2230	0	0	8	1784	1	223
Fascia d) da 10.001 a 30.000 abitanti	Seggio unico <b>Totale fascia d)</b>	433	4	1732	10	4330	3	1299	6	2598	7	3031	6	2598	6	2598	0	0	4	1732	0	0
Fascia e) da 30.001 a 100.000 abitanti	Seggio unico <b>Totale fascia e)</b>	616	1	616	0	0	7	4312	0	0	1	616	0	0	1	616	0	0	1	616	0	0
<b>CIFRA INDIVIDUALE PONDERATA</b>		1449	40	9931	30	7025	33	8071	16	4514	41	8778	29	5058	33	6546	14	1062	27	5148	4	421

## PROSPETTO DELLE CIFRE INDIVIDUALI PONDERATE DEI CANDIDATI DI LISTA



LISTA n. 2 avente il contrassegno "INSIEME PER LA PROVINCIA DI SIENA"



Fascia demografica	Seggio centrale/ sottosezioni	Indice di ponderazione (colonna 8 prospetto 1 - par. 4)	Candidato Gianfranco Maccarone		Candidato Damiano Rocchi		Candidato Michela Guerrini		Candidato Lucia Marraudino		Candidato Paolo Salvini		Candidato Massimo Bencini		Candidato Alessio Serragli		Candidato Massimo Santelli		Candidato Valentina Romagnoli		Candidato Lucia Faleri	
			Voti di preferenza	Voti di preferenza ponderati	Voti di preferenza	Voti di preferenza ponderati	Voti di preferenza	Voti di preferenza ponderati	Voti di preferenza	Voti di preferenza ponderati	Voti di preferenza	Voti di preferenza ponderati	Voti di preferenza	Voti di preferenza ponderati	Voti di preferenza	Voti di preferenza ponderati	Voti di preferenza	Voti di preferenza ponderati	Voti di preferenza	Voti di preferenza ponderati	Voti di preferenza	Voti di preferenza ponderati
Fascia a) fino a 3.000 abitanti	Seggio unico Totale fascia a)	66	1	66	1	66	3	198	0	0	0	0	2	132	7	462	0	0	5	330	1	66
Fascia b) da 3.001 a 5.000 abitanti	Seggio unico Totale fascia b)	112	3	336	0	0	0	0	0	0	0	0	0	0	0	0	7	784	1	112	0	0
Fascia c) da 5.001 a 10.000 abitanti	Seggio unico Totale fascia c)	223	10	2230	2	446	2	446	2	446	3	669	4	892	0	0	0	0	2	446	0	0
Fascia d) da 10.001 a 30.000 abitanti	Seggio unico Totale fascia d)	433	8	3464	0	0	0	0	0	0	3	1299	0	0	1	433	0	0	1	433	0	0
Fascia e) da 30.001 a 100.000 abitanti	Seggio unico Totale fascia e)	616	12	7392	0	0	0	0	0	0	3	1848	1	616	2	1232	0	0	0	0	0	0
<b>CIFRA INDIVIDUALE PONDERATA</b>		<b>1449</b>	<b>34</b>	<b>13488</b>	<b>3</b>	<b>512</b>	<b>5</b>	<b>644</b>	<b>2</b>	<b>446</b>	<b>9</b>	<b>3816</b>	<b>7</b>	<b>1640</b>	<b>10</b>	<b>2127</b>	<b>7</b>	<b>784</b>	<b>9</b>	<b>1321</b>	<b>1</b>	<b>66</b>

**ELEZIONE DEL CONSIGLIO PROVINCIALE DI SIENA - 29 SETTEMBRE 2024**

**RIPARTO DEI SEGGI - TABELLA DEI QUOZIENTI**

	Lista n. 1 	Lista n. 2 
	<b>INSIEME CON AGNESE CARLETTI PER LA PROVINCIA DI SIENA</b>	<b>INSIEME PER LA PROVINCIA DI SIENA</b>
1	59809,000	26395,000
2	29904,500	13197,500
3	19936,333	8798,333
4	14952,250	6598,750
5	11961,800	5279,000
6	9968,167	4399,167
7	8544,143	3770,714
8	7476,125	3299,375
9	6645,444	2932,778
10	5980,900	2639,500

*Handwritten signatures and initials:*  
 JS, MHS, GP, plus other illegible scribbles.